

Analyse

Bortfaldsanalyse

Notatet belyser hvilke grupper af dimittender, der har været under- eller overrepræsenteret i Danmarks Studieundersøgelse 2025

Notatets hovedresultater er:

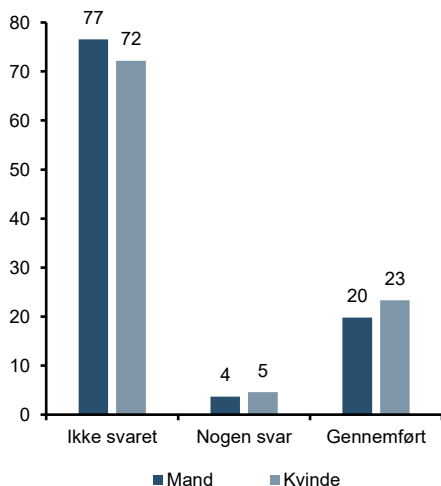
- Der er en lille forskel i repræsentativiteten på tværs af køn
- Der er en ret ens gennemførelsesprocent og besvarelsesprocent blandt dimittenderne på erhvervsakademiuddannelserne og professionshøjskolerne, mens universitetskandidaterne har en højere gennemførelsesprocent.
- Gennemførelsesprocenten samt besvarelsesprocenten er overordnet set lavere sammenlignet med de studerende. Dette fald er især markant blandt erhvervsakademierne og professionsbachelorne.

Der er en mindre forskel på svarprocenterne på tværs af køn, hvor 3 procentpoint flere kvinder gennemfører undersøgelsen.

I forhold til de studerendes alder, er det primært de ældste studerende, der har været mest tilbøjelige til at gennemføre undersøgelsen. Andelen er højest blandt de studerende under 22 år, mens andelen er lavest blandt de dimittenderne mellem 22 og 24 år.

Figur 1

Svarprocenter opdelt på køn

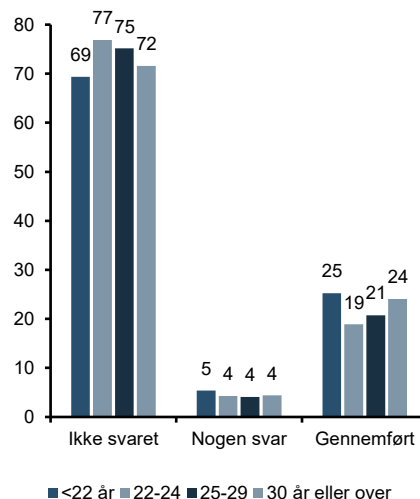


Anm.: De studerendes køn er opgjort på baggrund af deres CPR-nummer. Kun valide CPR-numre indgår i opgørelsen.

Kilde: Danmarks Studieundersøgelse 2025

Figur 2

Svarprocenter opdelt på alder



Anm.: De studerendes alder er opgjort på baggrund af deres CPR-nummer. Kun valide CPR-numre indgår i opgørelsen.

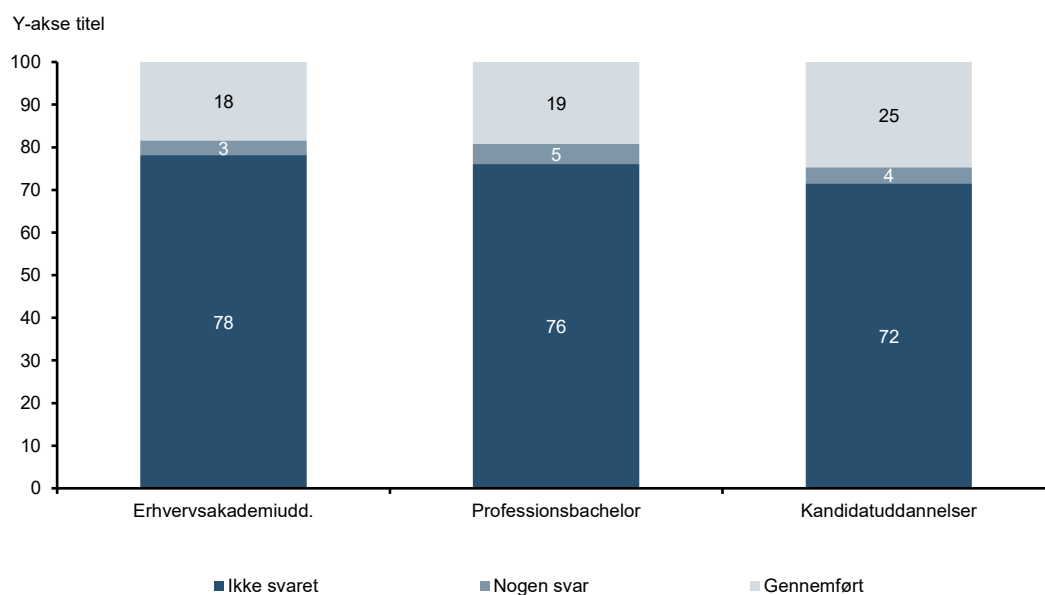
Kilde: Danmarks Studieundersøgelse 2025

I modsætning til studenterundersøgelsen, er der ikke stor forskel på dimittender fra de forskellige uddannelsestyper. Kandidatuddannelserne topper med 25 procent og erhvervsakademierne har den laveste svarprocent på 18 procent, mens professionsbachelorerne ligger på 19 procent.

Kandidatdimittenderne ligger tæt på de kandidatstuderendes svarprocent (28 procent), men professionsbachelor og erhvervsakademierne ligger hhv. 23 procent og 29 procent under gennemførselsprocenten for deres studerendes gennemførselsprocent.

Figur 3

Svarprocenter opdelt på hovedgrupper



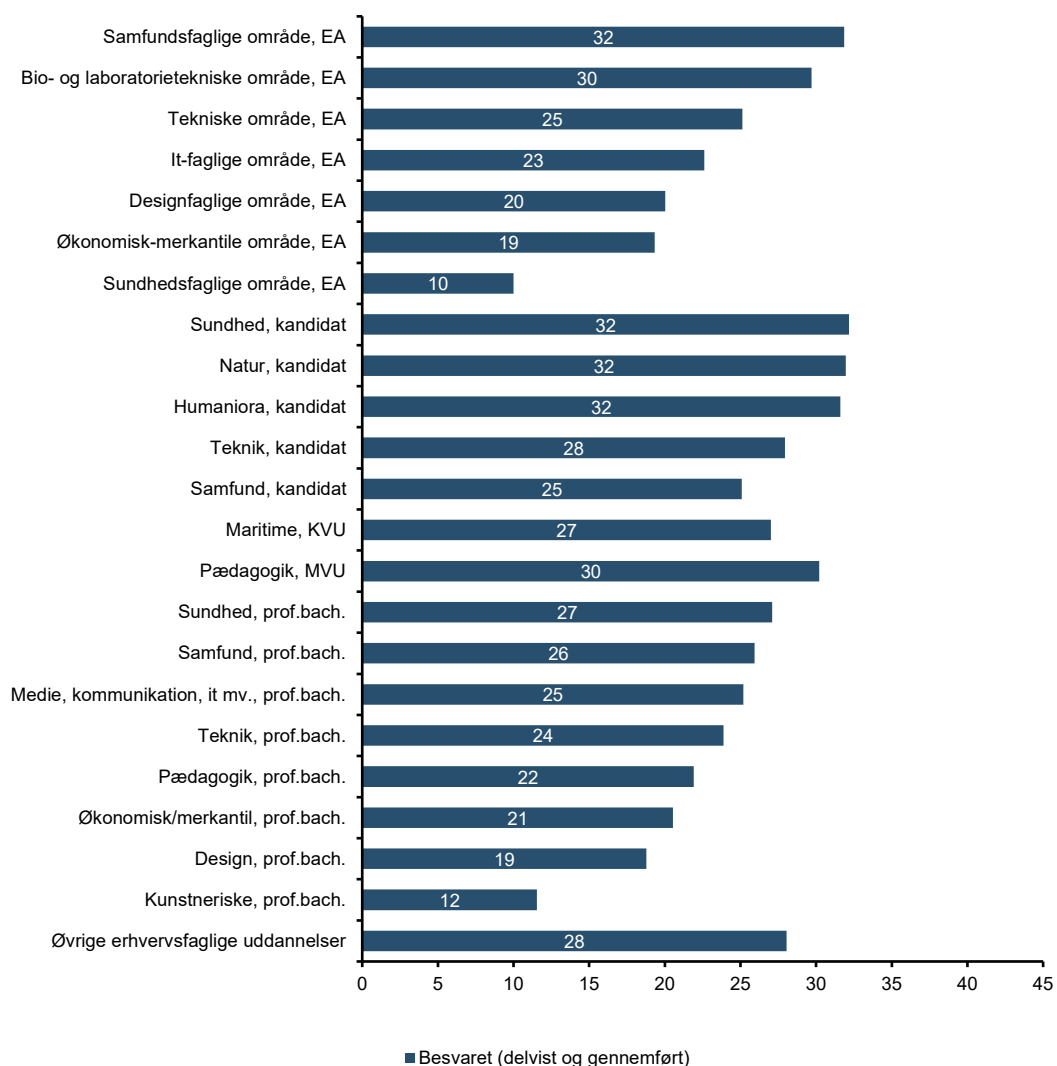
Anm.: Det er oplysningerne fra kontaktgrundlaget der er anvendt til at lave ovenstående inddeling på uddannelsestyper.

Kilde: Danmarks Studieundersøgelse 2025

Blandt kandidatuddannelserne og professionsbacheloruddannelserne er det de sundsfaglige uddannelser, der har højest svarprocent. Blandt erhvervsakademiuddannelserne er det de samfundsfaglige dimittender.

Figur 4

Svarprocenter opdelt på uddannelsestype og fagområde



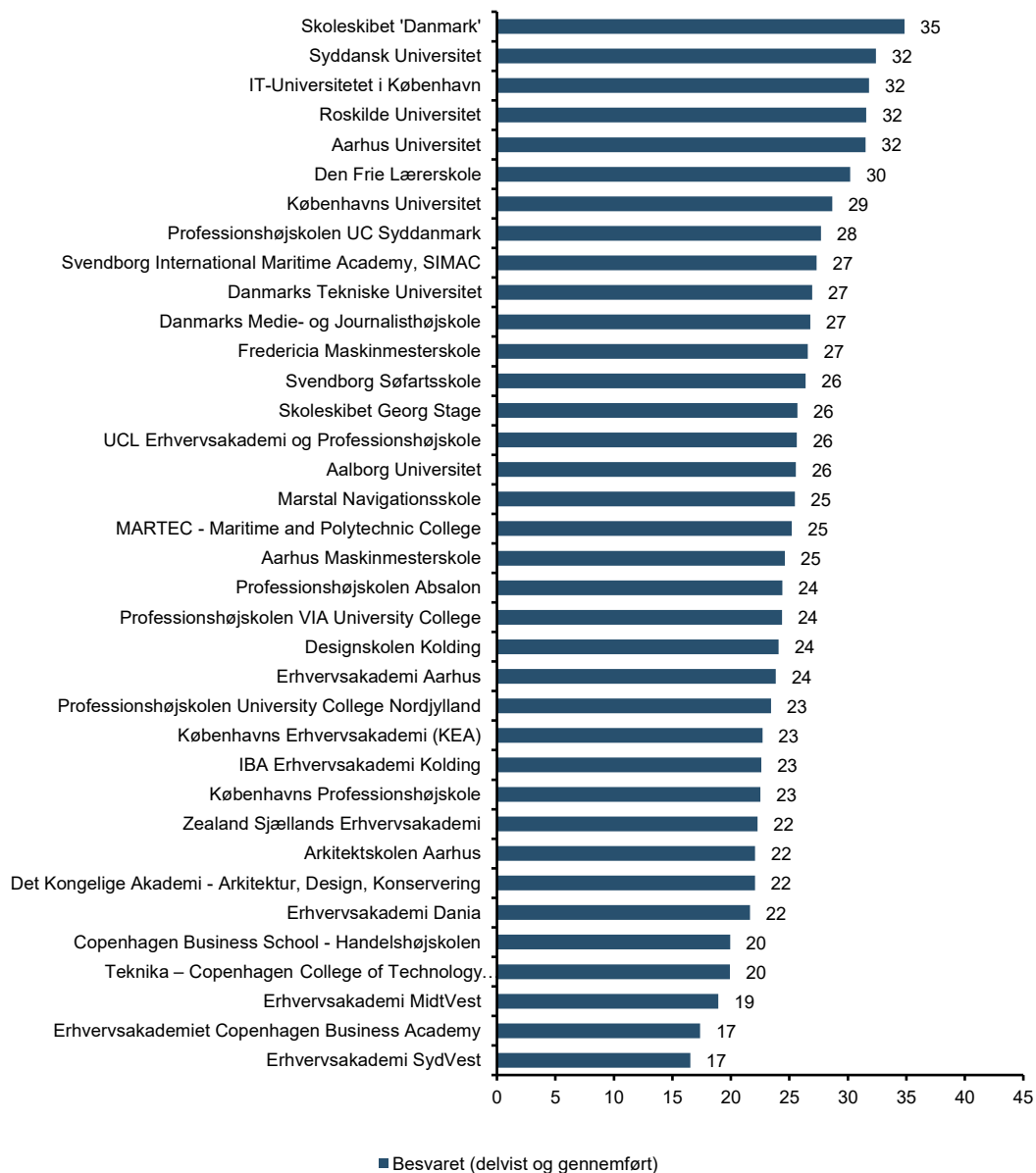
Anm.: Det er oplysningerne fra kontaktgrundlaget der er anvendt til at lave ovenstående inddeling på hovedområde.

Kilde: Danmarks Studieundersøgelse 2025

Der er stor forskel på hvor høje svarprocenterne er på tværs af institutionerne. Skoleskibet 'Danmark' havde den højeste svarprocent på 35 procent., mens dimittender fra Erhvervsakademi SydVest havde den laveste svarprocent på 17 procent.

Figur 5

Svarprocent fordelt på hovedinstitution



Anm.: Det er oplysningerne fra kontaktgrundlaget der er anvendt til at lave ovenstående inddeling på hovedinstitutioner.

Kilde: Danmarks Studieundersøgelse 2025