

Solidaritets- projekter

En **step-by-step**
guide til at ansøge om
et solidaritetsprojekt

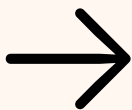


DET
EUROPÆISKE
SOLIDARITETSKORPS

STÆRKERE I FÆLLESSKAB.



**Hvad tilbyder
Det Europæiske
Solidaritetskorp
unge voksne og
organisationer?**



Har du lyst til at gøre en forskel der, hvor du bor? Vil du gerne være mere aktiv i dit lokalområde og udvikle dine egne evner undervejs?

Det Europæiske Solidaritetskorpset er et EU-program, som skaber muligheder for unge til at deltage i frivillige projekter — enten i deres eget land eller i udlandet — der gavner lokalsamfund og mennesker i hele Europa. Solidaritet er en af de grundlæggende værdier i Den Europæiske Union.

Det Europæiske Solidaritetskorpset bringer unge sammen for at opbygge et samfund, der ikke udelukker nogen, for at hjælpe mennesker i nød og for at imødekomme samfundsmæssige udfordringer. Solidaritetskorpset giver en inspirerende mulighed for unge, der ønsker at gøre en forskel og tage ansvar.

Alle unge mellem **18 og 30 år**, som bor i et land, der deltager i programmet, kan engagere sig i Solidaritetskorpset — eller endda selv gennemføre projekter, som solidaritetsprojekter.

Et solidaritetsprojekt giver dig mulighed for at tage initiativ, samarbejde med andre og skabe positive forandringer i dit lokalsamfund.

Solidaritetsprojekter giver unge mellem **18 og 30 år** mulighed for at udvikle og gennemføre projekter på lokalt plan. Ved at skabe sådanne projekter kan grupper af unge engagere sig socialt i deres lokalsamfund på en kreativ måde. Uanset om det handler om emner som unges deltagelse, bæredygtighed, integration af migranter, eller noget helt fjerde, er mulighederne for engagement uendelige! At deltage i et solidaritetsprojekt kan være en fantastisk mulighed for både personlig og faglig udvikling, samtidig med at man tager socialt ansvar.

4

Hvordan ser et solidaritetsprojekt ud?

Projektet skal have et klart defineret tema, som gruppen af unge vil udforske sammen, og som kan omsættes til konkrete handlinger. Gruppen skal i fællesskab beslutte deres arbejdsmetoder og projektledelse i forhold til forberedelse, gennemførelse og formidling af aktiviteten. En gruppe unge kan enten indsende deres egen ansøgning eller få støtte fra en organisation, som søger på deres vegne.

Hvem, hvad og i hvor lang tid?

- En gruppe på mindst fem unge i alderen **18–30** år
- Varighed **2–12** måneder
- Coach (valgfrit) i op til **12** dage


Hvad er støttemulighederne?

Hvis jeres projekt bliver udvalgt, modtager I støtte baseret på en fast månedlig sats. Et typisk projekt med et års varighed modtager omkring **60.000 kroner**. Ud over denne faste sats kan der søges om supplerende midler til ekstraordinære udgifter, der gør det lettere for unge med færre muligheder eller funktionsnedsættelser at deltage. Derudover kan der søges om støtte til en coach i op til 12 dage.

De gode eksempler

De gode eksempler på solidaritetsprojekter er mange. Heriblandt skraldeindsamling med kagebord, online magasin om ungdomsliv, koncert for sårbare unge, byhaver i lokalområdet, madklubber i studenterforeningen mv. Det behøver ikke være avanceret.

Tænk på, hvad du har behov for i dit lokalsamfund?





Sådan kommer I i gang



1. Registrer dig med EU-login!

Før du kan oprette en ansøgning til et solidaritetsprojekt, skal du først igennem en række trin. Det første step er, at du skal have et EU-login.



2. Få et PRN-nummer!

Efter du er registreret med et EU-login, skal alle 5 gruppemedlemmer i projektet registrere sig som medlemmer af Det Europæiske Solidaritetskorps på European Youth Portal. (klik på knappen 'REGISTER') Ved registreringen får du tildelt et personligt referencenummer (PRN). Disse PRN-numre skal tilføjes ansøgningen, og er et krav for at kunne indsende ansøgninger om støtte.



3. Opret et OID!

En gruppe unge kan indsende deres egen ansøgning eller bede en organisation om at ansøge på deres vegne. Gruppen eller organisationen skal have et Organisations-ID (OID-nummer) for at kunne ansøge. Hvis I ikke ønsker at indsende projektet via en organisation, skal en person fra gruppen påtage sig rollen som juridisk ansvarlig og tage ansvar for projektet.



4. Udfyld Ansøgningsskemaet!

Den ansvarlige skal logge ind med sit EU-login og udfylde ansøgningsskemaet i samarbejde med resten af projektgruppen. Hvis I har spørgsmål, bedes I kontakte jeres nationale kontor for Det Europæiske Solidaritetskorps, se sidste side.



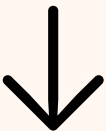
Gode råd til...

→ Idéfasen

- Start i det små! projektet skal være realistisk og gennemførligt
- Led selv projektet. Solidaritetsprojekter er optimalt set ungeledede fra den første idé til den sidste
- Planlæg projektet grundigt. Fordel opgaverne, så i er aktive hver måned – uden at blive overbelastede
- Vurder tidsrammen realistisk. Projektet behøver ikke vare i 12 måneder
- Overvej læringsprocessen og projektets effekt
- Udvikl projekter der er specifikke og praktiske!
- Tænk inkluderende
- Vær innovativ! Udvikl nye aktiviteter og engager nye målgrupper
- En bottom-up snarere end en top-down tilgang er at foretrække

→ Ansøgningskemaet

- Brug den korrekte ansøgningsformular og husk at I kan skrive ansøgningen på dansk!
- Overdriv ikke projektets størrelse eller budget
- Fokuser på indholdet. Det er ikke skrivestilen, men indholdet, der afgør, om et projekt er godt
- Kopier ikke et eksisterende projekt 1:1. Tilføj nye elementer, fx aktiviteter, målgrupper eller vinkler



- Ansøg ikke om noget uden god begrundelse. Fx skal behovet for en coach forklares tydeligt i ansøgningen
- Få en person, der ikke er en del af projektgruppen til at gennemlæse jeres ansøgning
- Skeln tydeligt mellem deltagere og målgruppe. Dette forveksles ofte i ansøgningsskemaet!
- Og ikke mindst ... vent ikke til sidste øjeblik! Ansøgninger, der indsendes efter deadline, bliver ikke accepteret

→ Når projektet er igang

- Fordel ansvaret. Én person skal ikke bære det hele
 - alle i gruppen skal spille en aktiv rolle
- Gem alle kvitteringer og fakturaer
- Ved tvivl tag kontakt til kontoret for Det Europæiske Solidaritetskorp – vi står klar til at hjælpe
- Tag noter løbende undervejs i projektet, så I er forberedt til afrapporteringen



Udgifter og budget

I bør altid forholde jer til emnet økonomi og budget – også selvom projektet modtager faste beløb. Her er en kort tjekliste med forslag til budgetovervejelser.

- Hvilke udgifter vil der være?
- Er der nogen uforudsete hændelser, der kan medføre ekstra omkostninger?
- Er der andre bidragsydere eller sponsorer?
- Hvem kan støtte jer yderligere? (f.eks. med lokaler, materialer, tryksager, forplejning osv.)
- Er der potentielle samarbejdspartnere?
- Hvem har ansvaret for budgettet og udgifterne?
- Er der en økonomiansvarlig i jeres gruppe?

Fordeling og organisering af gruppen

Alle i jeres gruppe har forskellige styrker og præferencer. Ikke alle behøver at udføre alle opgaver. Måske vil nogen gerne tage sig af reklamer? Er der nogen, der kan lide at være kreativ? Så overvej, hvem der kan påtage sig hvilke opgaver og ansvarsområder.

- Ikke alle gør alt
- Fordel opgaver og ansvar
- Hvem har hvilke styrker i gruppen?
- Hvem har særlige interesser?
- Gennemgå projektets flow og de enkelte aktiviteter sammen, og overvej passende tidsrammer
- Hvis et gruppemedlem falder fra? Hvem kunne fungere som erstatning, hvis det er nødvendigt?
- Planlægningstrin: Hvad er de næste trin? Hvilke deadlines skal du overveje?
- Planlæg individuelle aktiviteter, men også forberedelse til og opfølgning på aktiviteterne



Coach

Det er muligt at søge om midler til at få støtte fra en coach til at gennemføre jeres solidaritetsprojekter.

Hvad er en coach?

En mentor, der hjælper unge med forberedelsen, udførelsen og evalueringen af et solidaritetsprojekt. Coachen er ekstern i forhold til solidaritetsprojektet og er derfor ikke et medlem af gruppen.

Hvilke opgaver kan en coach påtage sig?

Coachen kan hjælpe grupper af unge med at forberede, udføre og evaluere deres projekt og udføre forskellige funktioner afhængigt af deres behov. Han/hun kan fremme læring og forbedre kvaliteten af læringsprocessen, samt hjælpe med at identificere og dokumentere læringsresultater ved projektets afslutning. En gruppe kan bruge en eller flere coaches afhængigt af deres behov.

Hvornår er en coach nyttig?

En coach kan give jeres gruppe et eksternt perspektiv, der vil hjælpe jer med at forstå læringsprocessen. Han/hun kan også give jer rådgivning eller yderligere træning i forskellige emner. Coaching er kun nyttig, hvis den nødvendige ekspertise ikke er tilgængelig i selve gruppen. Så vurder realistisk, hvor meget hjælp I har brug for, og begrund behovet i ansøgningen. Coachen yder yderligere hjælp, men er ikke ansvarlig for projektets samlede succes eller fiasko.

Hvilke typer omkostninger kan der søges om dækning for?

Der kan søges om assistance fra en coach i maksimalt 12 dage. Husk, at behovet for en coach skal fremgå tydeligt af jeres ansøgning.



Praktisk information

Tilmelding - Få et Participant Registration Number (PRN)

Registrer jer og brug alle gruppemedlemmers PRN i ansøgningen. I får PRN hos Det Europæiske Solidaritetskorp:

https://europa.eu/youth/solidarity_da

OID-nummer (Organisation ID)

Opret et OID-nummer her, der er nødvendigt for at lave en ansøgning. Her skal I også bruge jeres EU-login:

<https://webgate.ec.europa.eu/erasmus-esc/index/organisations/register-my-organisation>

Projektdatabase

Find eksempler på tidligere og igangværende projekter her:

<https://europa.eu/youth/solidarity/projects/>


Nøgleforkortelser i det Europæiske Solidaritetskorp

ESC - European Solidarity Corps Det Europæiske Solidaritetskorp. EU-program for unges frivillige engagement i lokalsamfundet nationalt såvel som internationalt.

OID - Organisation ID Organisations-ID. Bruges til at identificere organisationer i EU's ansøgningssystem.

ORS - Organisation Registration System Platform, hvor organisationer registrerer sig for at få et OID-nummer.

PRN - Personal Reference Number Personligt referencenummer. Tildeles unge ved registrering i ESC-portalen, og er nødvendigt for at søge midler.





Har I spørgsmål?

Det danske kontor for Erasmus+ og Det Europæiske Solidaritetskorp

- ➔ Tjek QR-koden ud for mere information
- ➔ Kontakt: ungdom@ufm.dk



eurodesk

 Uddannelses- og
Forskningsstyrelsen

 Co-funded by
the European Union